





## Instrukcja segregacji odpadów powstających w zabudowie jednorodzinnej

	<p>worek niebieski</p> <p><b>makulatura</b></p> <p><u>worek zapewnia Gmina</u></p>	<p><b>Do worka w kolorze niebieskim <u>należy wrzucać</u> papier, karton, gazety.</b></p> <p><b>Nie wrzucaj:</b> tworzyw sprężonych (kartonów po mleku, napojach, sokach), papieru zabrudzonego tłuszczami ( np. z masła lub margaryny), pergaminu, zużytych ręczników kuchennych, odpadów higienicznych ( pampersów, podpasek, chusteczek higienicznych), opakowań o cemencie, wapnie.</p>
	<p>worek żółty</p> <p><b>tworzywa sztuczne, drobny metal i opakowania wielomaterialowe</b></p> <p><u>worek zapewnia Gmina</u></p>	<p><b>Do worka w kolorze żółtym <u>należy wrzucać:</u></b></p> <p><b>ZGNIĘCIONE i zakręcone butelki PET po napojach i środkach czystości, folie opakowaniowe (suche), naczynia jednorazowe (czyste), worki i torebki plastikowe, CZYSTE opakowania po nabiale, ZGNIĘCIONE puszki aluminiowe po napojach i piwie, CZYSTE puszki po konserwach i drobny metal, kartony po mleku i napojach (typu TETRA-PAK).</b></p> <p><b>Nie wrzucaj:</b> brudnego plastiku i innych tworzyw sztucznych, styropianu, aerozoli, opakowań po środkach chwastobójczych i owadobójczych.</p>
	<p>worek zielony</p> <p><b>szkło</b></p> <p><u>worek zapewnia Gmina</u></p>	<p><b>Do worka w kolorze zielonym <u>należy wrzucać:</u> wszelkiego rodzaju puste opakowania szklane, butelki po napojach, słoiki i naczynia szklane.</b></p> <p><b>Nie wrzucaj:</b> stłuczki porcelanowej i fajansowej, żarówek, świetlówek, lamp, szyb samochodowych, luster, szkła żaroodpornego, ceramiki (np. porcelana, naczynia typu arco, talerze, doniczki), szklanych opakowań farmaceutycznych i chemicznych, kryształów, płytek ceramicznych, szkła budowlanego (szyby okienne, szkło zbrojone).</p>
	<p>worek brązowy</p> <p><b>odpady ulegające biodegradacji</b></p> <p><u>worek zapewnia właściciel</u></p>	<p><b>Do worka w kolorze brązowym <u>należy wrzucać:</u></b></p> <p><b>odpady zielone wytworzone na skutek zabiegów pielęgnacyjnych ogrodów oraz tzw. odpady kuchenne (np. odpady z owoców i warzyw)</b></p>
<p>Pojemnik lub worek na odpady niesegregowane (zmieszane)</p>	<p><b>Odpady niesegregowane (zmieszane)</b></p> <p><u>pojemnik lub worek zapewnia właściciel</u></p>	<p><b>Do pojemnika lub worka <u>należy wrzucać:</u></b></p> <p>odpady zmieszane tj. odpady pozostałe po przeprowadzeniu segregacji, które nie nadają się do ponownego wykorzystania</p>